

# Idys™ P<sub>T</sub>LIF



Designed for the spine






**Forma anatómica**

› Forma convexa perfectamente adaptada a la anatomía de las plataformas vertebrales para una buena integración y estabilidad del implante en el espacio intervertebral



**Extremidad ojival**

› Inserción facilitada y excelente penetración del implante en el espacio intervertebral



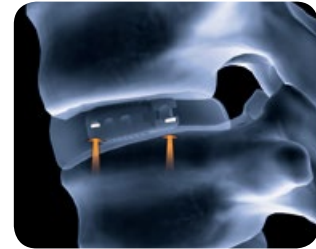
**Espacio de injerto maximizado**

› Superficie de contacto máxima entre las plataformas vertebrales y los injertos favoreciendo el crecimiento óseo y una buena calidad de fusión




**Orificios laterales**

› Buena vascularización del injerto



**Marcadores radiológicos (Tantale)**

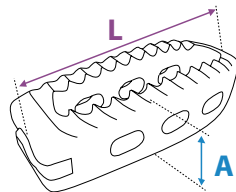
› Verificación del posicionamiento del implante en peri-operatorio y durante el seguimiento clínico



**Instrumental completo y ergonómico**

› Manipulaciones precisas, rápidas y eficaces

TAMAÑOS



**CAGE IDYS™-P LIF (PEEK)**

L 28 mm x A 08 - 09 - 10 - 11 - 12 - 13 - 14 mm

L 32 mm x A 08 - 09 - 10 - 11 - 12 - 13 - 14 mm

**Clariance**

18, Rue Robespierre  
62217 Beaurains - FRANCE  
Tel +33 (0)3 21 16 12 15  
Fax +33 (0)3 21 15 50 73  
contact@clariance-spine.com

Distribuido por:

